NIBIO
NORSK INSTITUTT FOR BIOØKONOMI

Veiledning – NFTS Webtrial

Chloé Grieu – 27/04/2026



Bilde: C. Grieu

PC-appen («gammel» NFTS)

- Ute 1. juli 2025
- Nytt nettbasert system
- PC-feltforsøk og forsøksplanlegging moduler erstattes med nettsider
- Administrasjon av forsøk og Landsforsøk – oversikt forblir det samme

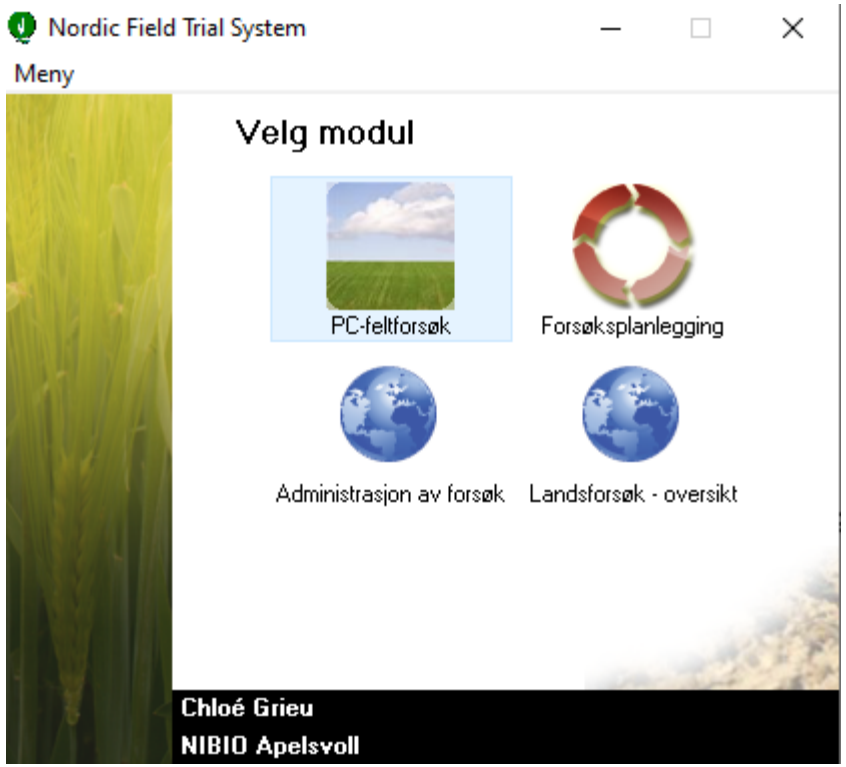



PC-feltforsøk

https://office.webtrial.dk/Trials



Forsøksplanlegging

https://planning.webtrial.dk/Plans



Administrasjon av forsøk

https://nfts.dlbr.dk/Forms/Fordeling.aspx



Landsforsøk - oversikt

https://nfts.dlbr.dk/Forms/Forside.aspx



Lagres som bokmerker i deres nettleser
Kan gi eget navn for å huske hva er hva

NFTS - webtrial

- Gå til https://office.webtrial.dk/Trials
- Velg språk
- Forsøk er organisert per forsøksenhet eller per serie

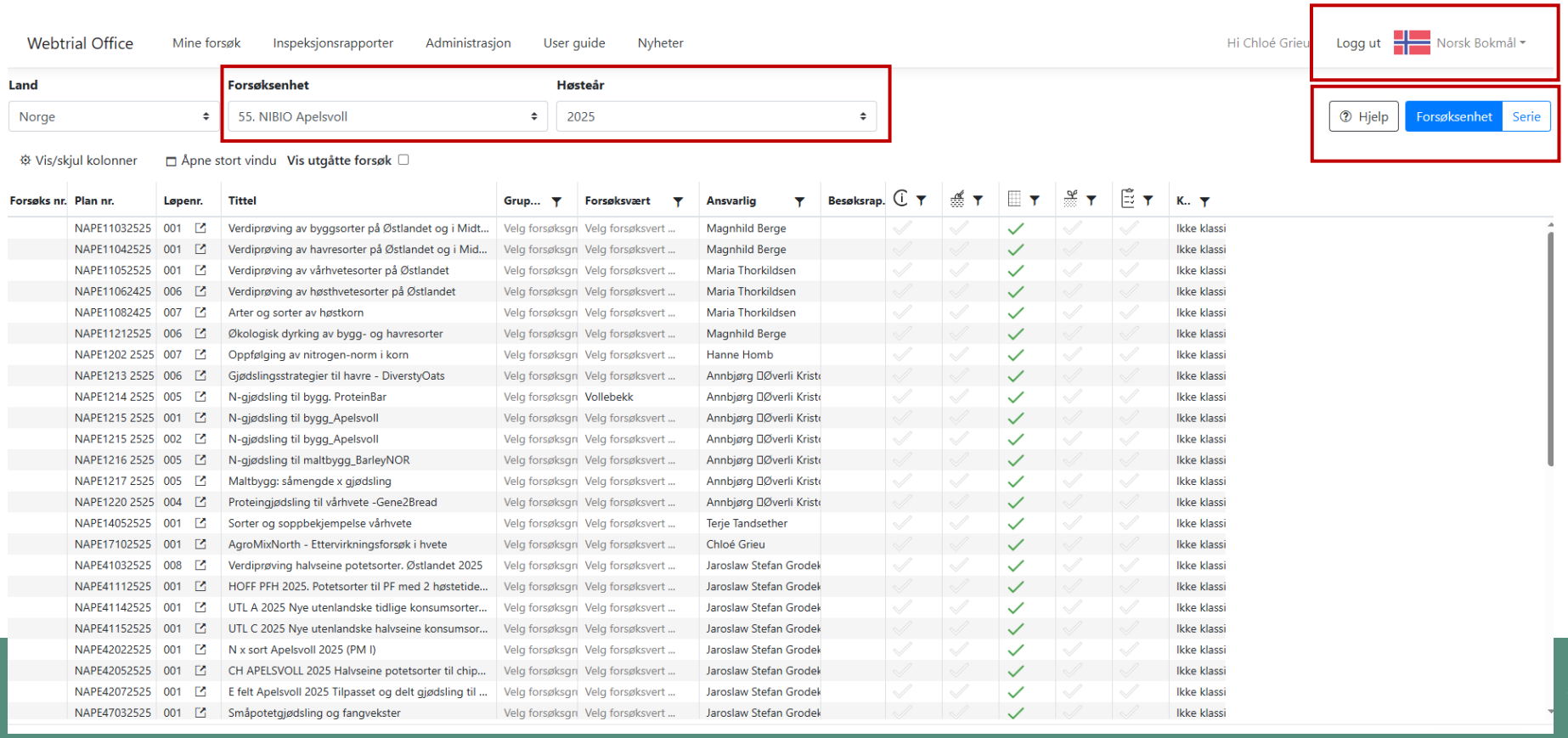

NIBIO

- Under «serie» meny, velg høsteår, fagområde og serie
- Mulig å vise/skjule kolonner og utgåtte forsøk



- For å legge til nye forsøksvært, trykk på «Administrasjon», og «tilføy»
- Skriv navn, adresse og postnummer
- Forsøksvært kommer nå i meny ved forsøksside

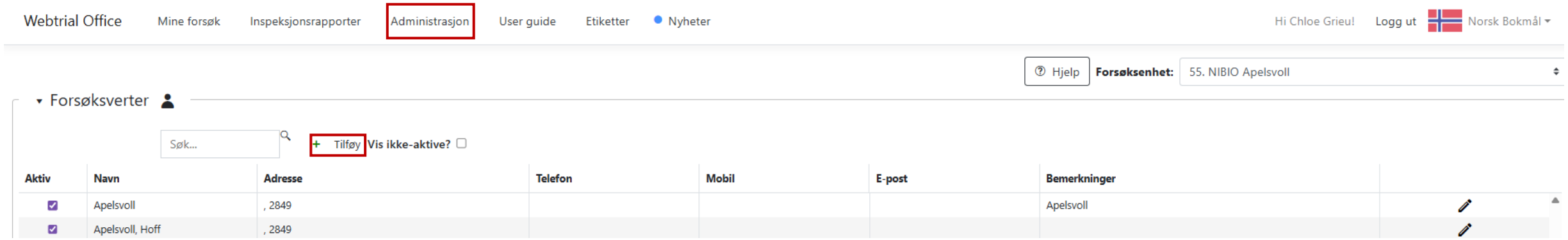

Grunninformasjon

- Legg til vekst, sort, eventuelt fangvekster
- Husk å legge til forgrøde
- Bruk karta for å plassere forsøk – GPS koordinater fylles ut automatisk

Husk å lagre!

Info godkjennes av feltansvarlig når alt er på plass

Til forsøksplan

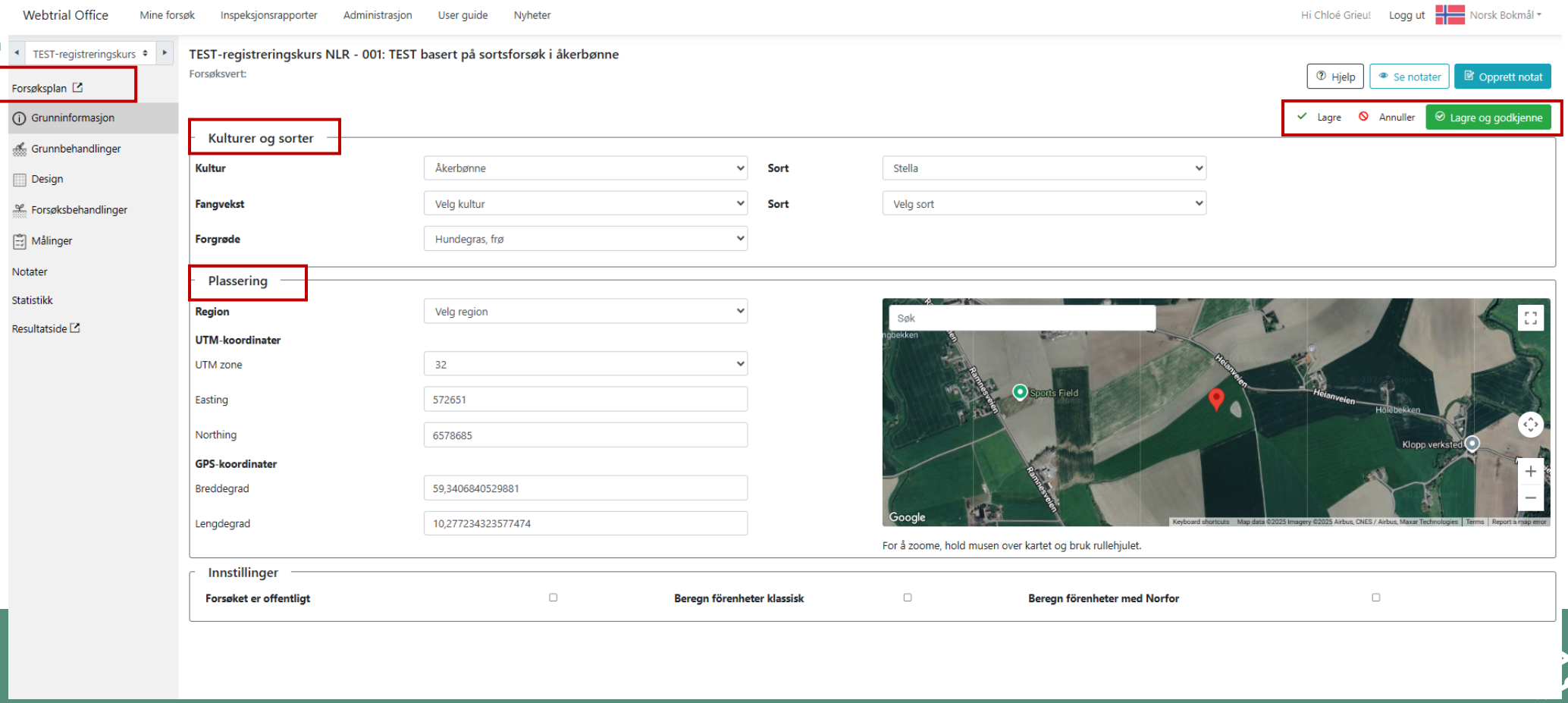

Grunnbehandlinger

- Legg til info etterspurt av planeier
- Legg til viktig info om forsøk (sådato, høstedato, gjødsling, plantevern m.m) ved å trykke på «Tilføy»
- Grunnbehandlinger fra andre forsøk kan kopieres
- Mulig å godkjenne når alt er på plass. Sikrer at info endres ikke ved feil

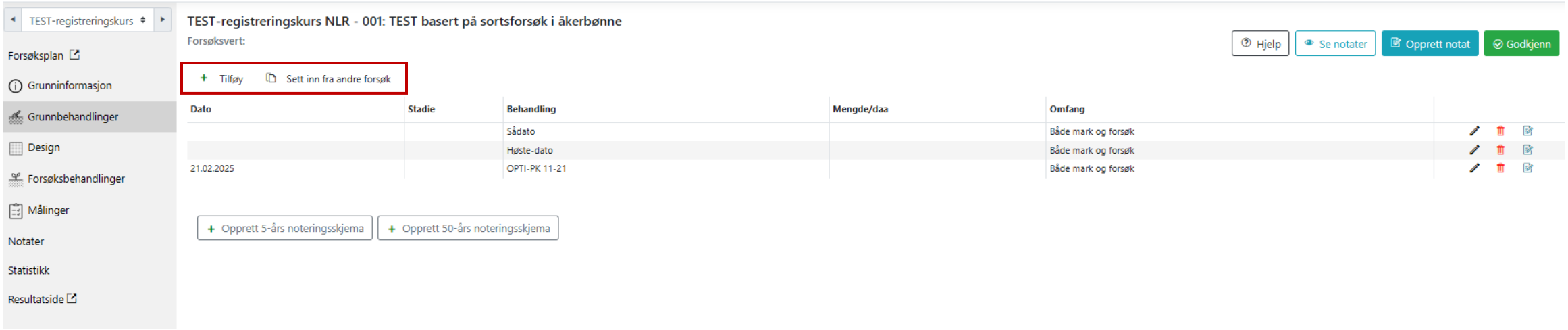

Mulig å skrive notat under hver seksjon. Alle notatene kommer automatisk i «Notater» seksjon (mulig å se alle notatene i en liste)

Design

- Kan velge mellom ulike visninger
- Rutenummer har nå 4 digit, 1001 er fortsatt kant ruter.
- NB: i overgangsperioden kan noen forsøksseriene ha de «gamle» rute nummer med 3 digit



Ved feil eller ombytting av ruter

- I «Design» seksjon, velg «feilhåndtering» på venstre side av felt kart
- Feil: Trykk på ruten for å angi at det er skjedd en feil
- Ombytting: Trykk på ruten som skal byttes, velg «bytt om» og trykk på ruten som skal byttes med. Trykk på ombyttet.
- Et info vindu dukker opp med mulighet til å legge til et notat etter feil registrering eller ombytting (anbefales å skrive notat med forklaring)



Forsøksbehandlinger

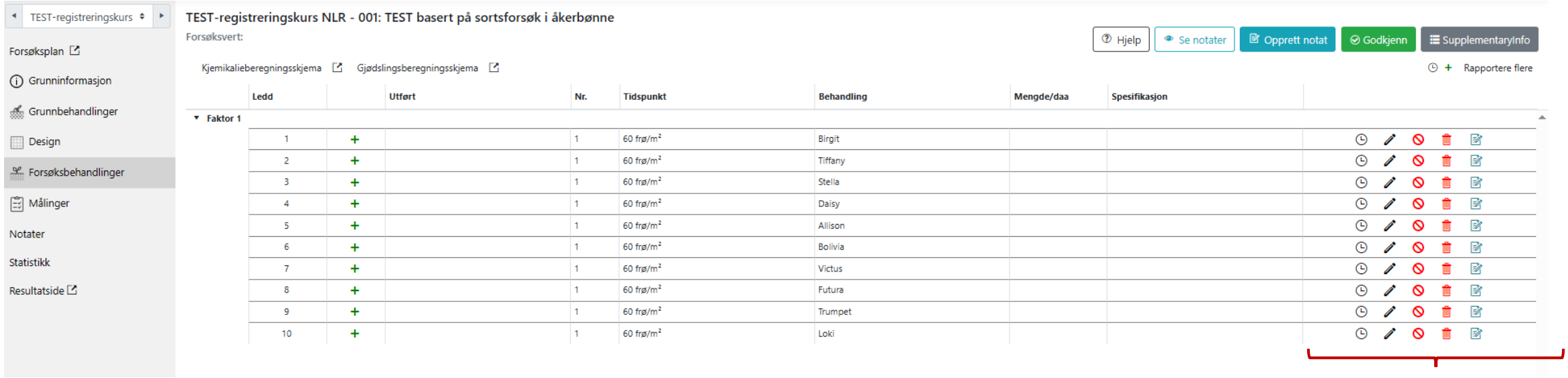

- Legg inn/rediger tidspunkt for behandling
- Rediger behandling
- Slett behandling
- Opprett et notat om enkelt behandling

Målinger

- Trykk på et måleparameter, og velg «rapportere data» i meny på høyre
- I nytt vindu, velg registreringsdato og vekststadium. Trykk på lagre.

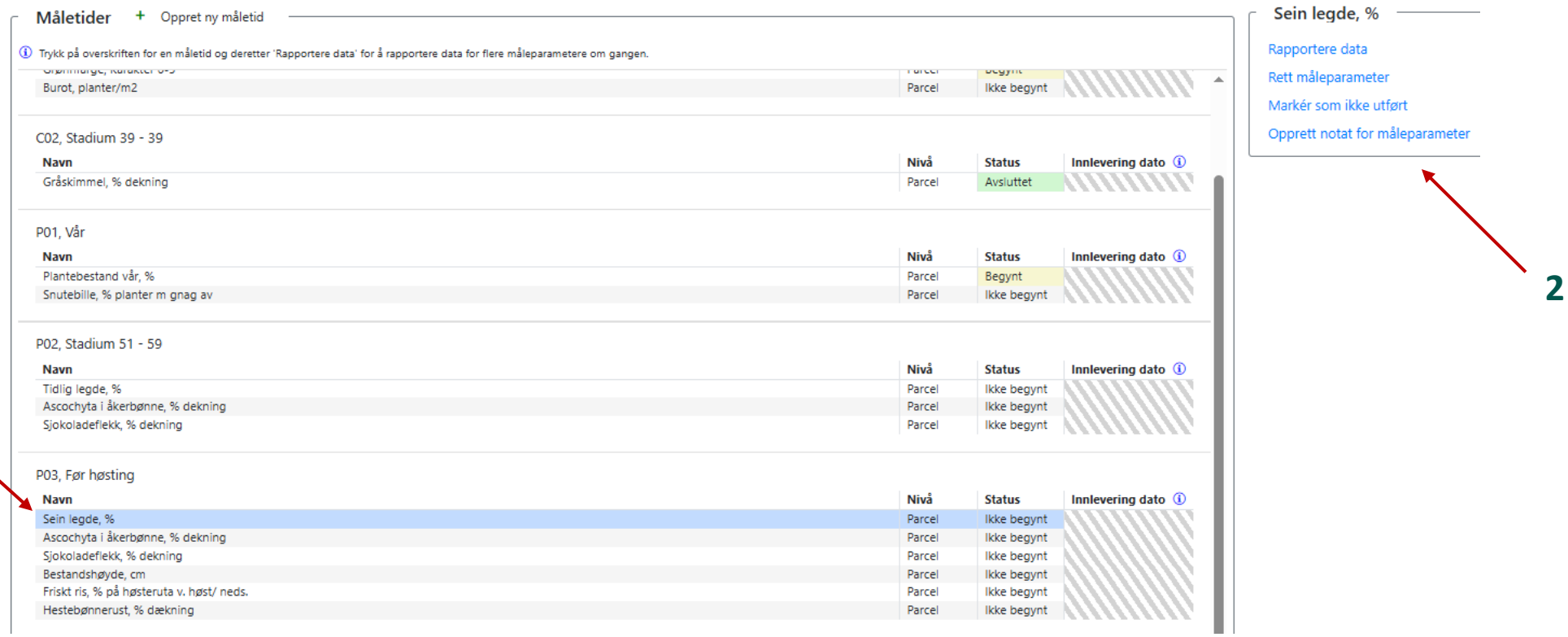

- Legg til data i hver rad
- Trykk på «lagre endringer» og «gem og gå til godkjenning» når det er ferdig
- NB: feilmerket ruter i design seksjon kommer opp i rød

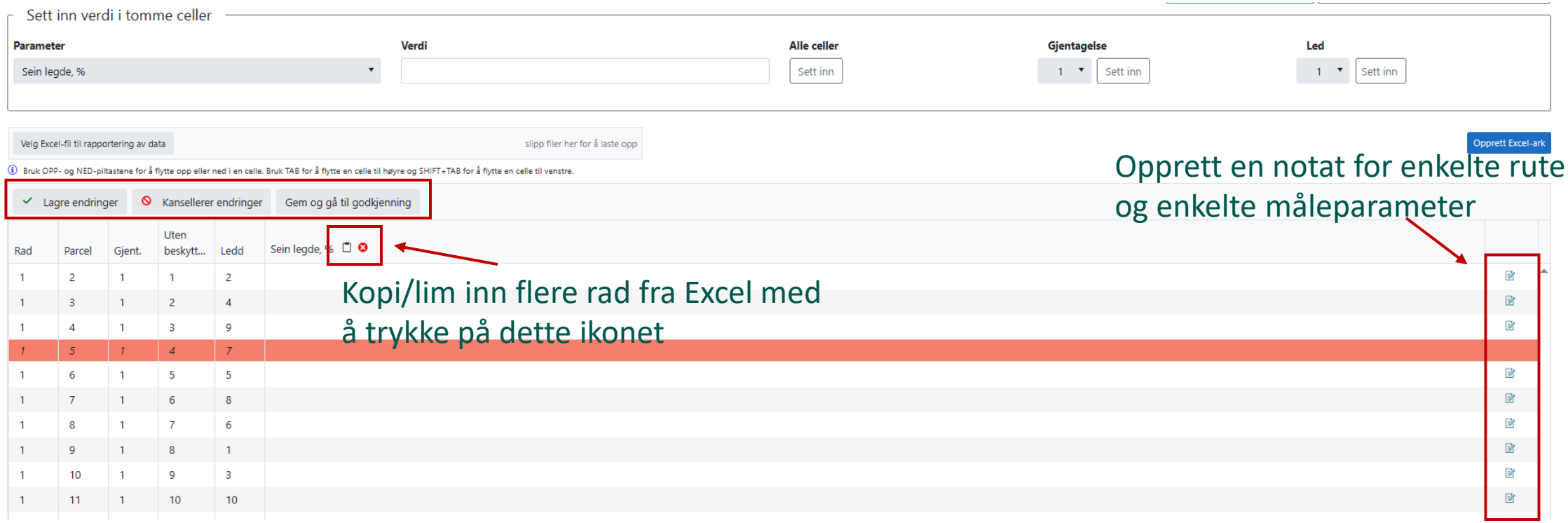

- Sjekk oversikten
- Trykk på godkjen
- Data er registrert!

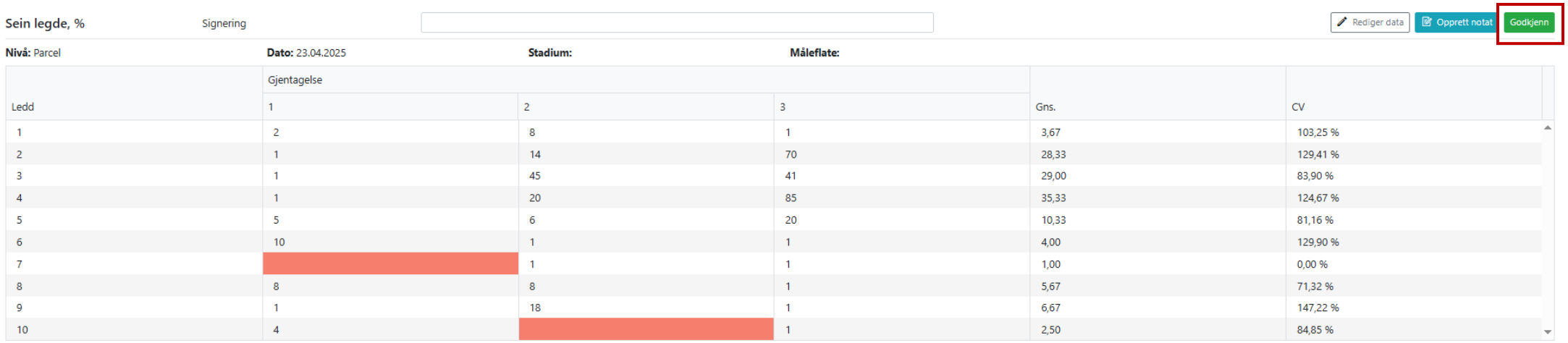

Ledd	Gjentagelse 1	2	3	Gns.	CV
1	2	8	1	3,67	103,25 %
2	1	14	70	28,33	129,41 %
3	1	45	41	29,00	83,90 %
4	1	20	85	35,33	124,67 %
5	5	6	20	10,33	81,16 %
6	10	1	1	4,00	129,90 %
7		1	1	1,00	0,00 %
8	8	8	1	5,67	71,32 %
9	1	18	1	6,67	147,22 %
10	4		1	2,50	84,85 %

Det er mulig å gjenåpne måleparameter og redigere data senere hvis en ser en feil etter godkjenning

NIBIO

Notater

- Opprett notat
- Legg til dokumenter og bilder som er relevante
- Notater opprettet under andre seksjoner kommer opp her



Dato	Vedrørende	Tittel	Opprettetav	Notat	Bilder	Dokumenter
21.02.2025	Måletidspunkt og verdier	C01 - St. 39-39				
21.02.2025	Måletidspunkt og verdier	C01 - St. 39-39				
21.02.2025	Måletidspunkt og verdier	C01 - St. 39-39				
21.02.2025	Måletidspunkt og verdier	C01 - St. 39-39		Snø		
21.02.2025	Måletidspunkt og verdier	C02 - St. 39-39		Is		
23.04.2025	Forsøksoppsett	BYTTET OM: Gjent. 1, Ledd 3 & 10	Chloé Grieu			

Notater er et viktig verktøy for å forstå hva som skjedde i felt, og for kontroll av kvalitet etter sesongen for data behandling. Hjelper også når feltdata brukes etter flere år.

Det er bedre å beskrive for mye enn å skrive ingenting!

NIBIO

Ved spørsmål relatert til registrering av data/bruk av NFTS

- Sjekk «User guide» for Webtrial / spør en kollega
- Send en epost til nfts@nibio.no (gjelder også for å opprette ny bruker)
- Hvis det haster, kontakt Chloé Grieu (chloe.grieu@nibio.no) eller Pia Heltoft Thomsen (pia.heltoft@nibio.no)

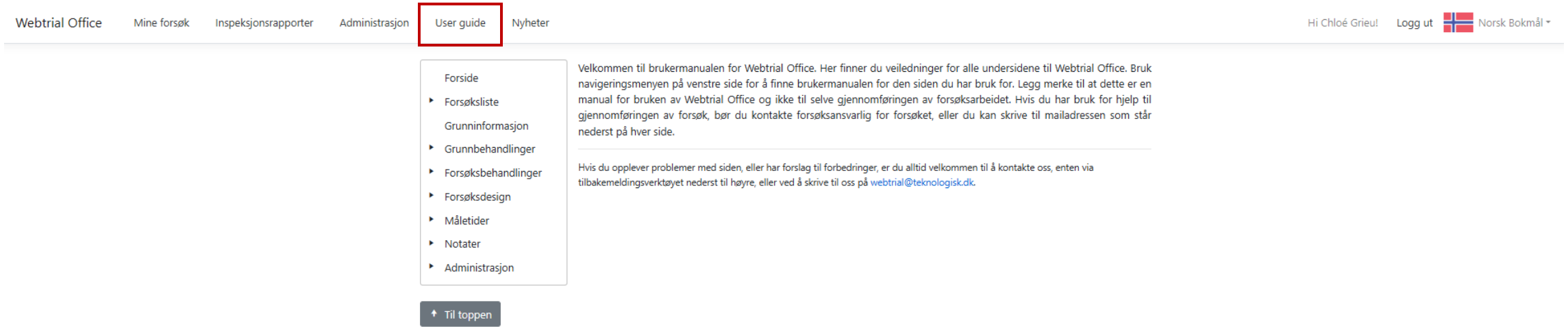

Ved teknisk problem

- Ved tekniske problemer med programvaren (problem med tilkobling til server, 404 error code «page not found» f. eks) kontakt direkte teknisk støtte i Danmark med å trykke på «Feedback» knappen nederst av hver side

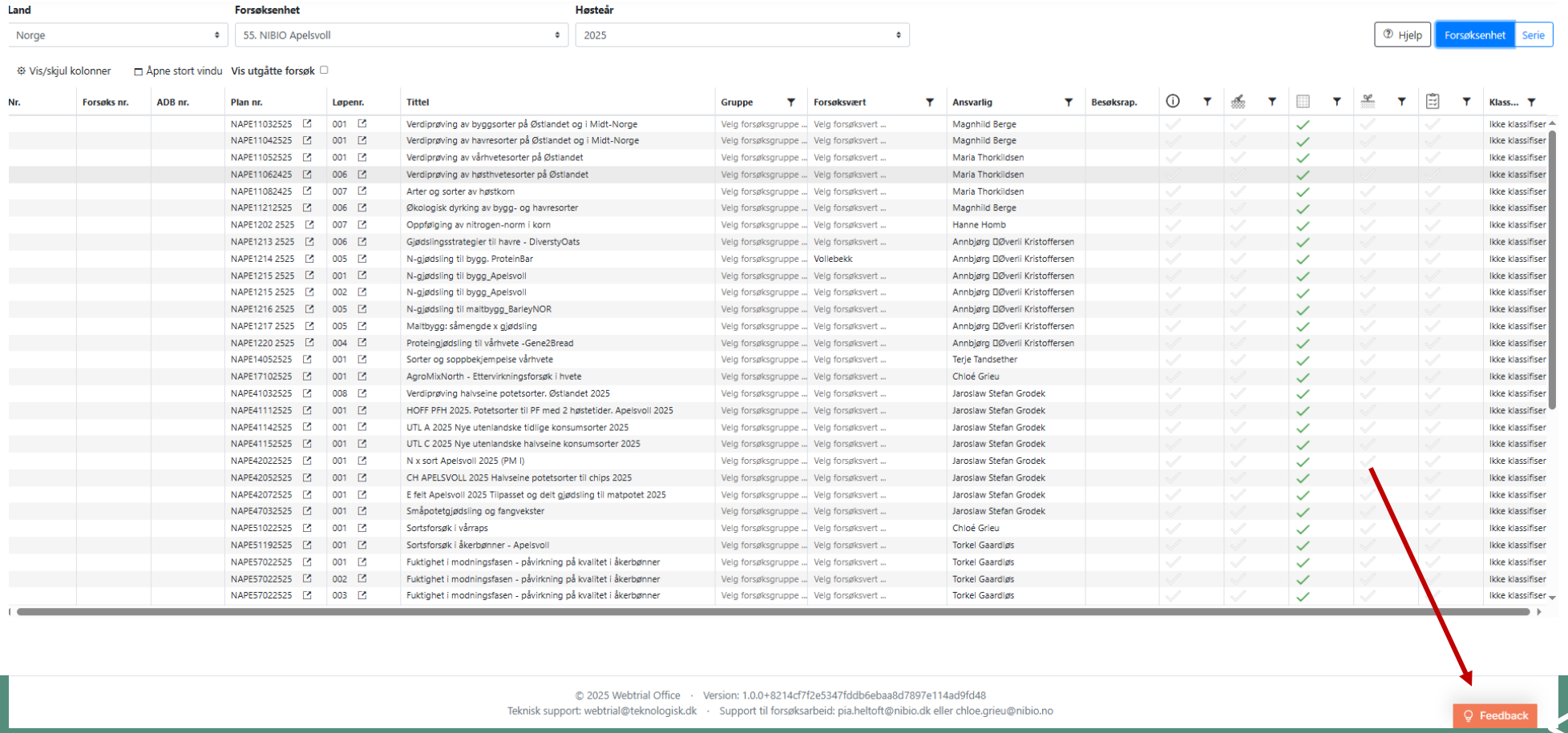

NIBIO

Ønsker dere en god sesong!



Bilde: C. Grieu

NIBIO